



تحليل نتائج اعمال الربع الثاني 2020

ملاحظات	اهم النتائج المالية					
	30 حزيران 2020	2019	1Q20	30 حزيران		البيان
	%			2019	2020	
<ul style="list-style-type: none"> ▪ ارتفع صافي ارباح المصرف بنسبة 177.4% مقارنة مع نفس الفترة من العام 2019 لتصل الى 9.954 مليار دينار وكان ذلك بسبب ارتفاع الدخل على الرغم من ارتفاع المصاريف والمخصصات. ▪ ارتفع اجمالي الدخل بنسبة 45.7% لارتفاع ايرادات المصرف من بيع العملات وايرادات الاستثمارات و صافي العمولات، وتراجع صافي الفوائد. ▪ ارتفعت اجمالي المصاريف مقارنة مع 2Q19 بنسبة 3.1% بسبب وجود بعض المصاريف غير المتكرره و المتعلقة في المساهمة المجتمعية للمصرف في جانحة كورونا والرسوم والضرائب الحكومية . ▪ ارتفعت ارباح المصرف من بيع العملات بنسبة 89% بسبب ارتفاع سعر صرف الدولار خلال 2Q20 مقارنة مع 2Q19، وارتفاع مبلغ مبيعات الدولار. ▪ ارتفاع ايرادات وفوائد الاستثمار بنسبة 96.5% بسبب ارتفاع استثمارات المصرف في سندات الحكومة العراقية خلال 2Q20 مقارنة مع 2Q19. ▪ ارتفعت ايرادات العمولات بنسبة 21.5% مقارنة مع 1Q19 لارتفاع عمولات الحوالات و ادارة الحسابات. ▪ تراجعت ايرادات المصرف من صافي الفوائد لانخفاض ايرادات المحفظة الائتمانية و الفوائد من البنك المركزي ومن البنوك . 	(18.8%)	5,151	891	1,254	1,018	صافي الايرادات من الفوائد
	21.5%	19,860	4,454	8,392	10,199	صافي الايرادات من العمولات
	89.0%	10,318	3,347	4,655	8,799	صافي ارباح عملات اجنبية
	96.5%	3,986	1,197	2,167	4,257	ارباح وإيرادات الاستثمار
	(-29.8%)	573	150	367	257	ايرادات اخرى
	45.7%	39,888	10,038	16,835	24,230	اجمالي الدخل
	3.1%	(27,156)	(6,495)	(12,278)	(12,660)	اجمالي المصاريف
	160.5%	12,731	3,543	4,557	11,869	صافي الربح قبل المخصصات والضرائب
	18.6%	(1,894)	(327)	(269)	(318)	المخصصات
	169.4%	10,837	3,216	4,288	11,551	صافي الربح قبل الضرائب
	128.1%	(3,539)	(569)	(700)	(1,597)	الضرائب
177.4%	7,299	2,647	3,588	9,954	صافي الارباح	



الملاحظات

اهم النتائج المالية				
البيان	2020 /6	2019 /12	الاهمية %	%
النقد و الارصدة لدى المصارف و البنوك	742,467	690,514	62.2%	7.5%
الاستثمارات بالقيمة العادلة	5,893	5,173	0.5%	13.9%
الاستثمارات بالتكلفة المطفأة	221,937	97,250	18.6%	128.2%
صافي التسهيلات الائتمانية	142,864	149,603	12.0%	-4.5%
الموجودات الثابته	51,015	50,774	4.3%	0.5%
الموجودات الاخرى	28,663	139,430	2.4%	-79.4%
مجموع الموجودات	1,192,839	1,132,744	100%	5.2%
ودائع العملاء	835,922	803,012	70.1%	4.1%
التأمينات النقدية	17,925	17,460	1.5%	2.7%
المطلوبات الاخرى	55,566	38,631	4.7%	43.8%
حقوق الملكية	283,426	273,641	23.8%	3.6%
مجموع المطلوبات و حقوق الملكية	1,192,839	1,132,744	100%	5.3%

- ارتفعت الاستثمارات بالتكلفة المطفأة لتعزيز المصرف استثماراته في سندات الحكومة العراقية حيث تم استثمار سندات بـ 100 مليون دولار وفق خطة المصرف .
- انخفضت المحفظة الائتمانية بنسبة 4.5% خلال النصف الاول من العام 2020 نتيجة عمليات تحصيل الديون المتعثرة .
- ارتفعت الودائع بنسبة 2.4% Y/Y و انخفضت بنسبة 2.3% Q/Q .
- ان سبب الارتفاع في المطلوبات يعود الى ارتفاع الحسابات الجارية للشركات . وارتفاع التأمينات .
- بلغ النمو في حقوق الملكية 5% Y/Y نتيجة ارباح الارباح و 2.5% Q/Q نتيجة ارباح الربع الثاني.

محددات البيانات

- عدم تطبيق معيار IFRS 9 والواجب تطبيقه خلال العام 2019
- عدم تطبيق معيار IFRS 16 الواجب تطبيقه .
- الارقام المالية مقربة الى أقرب مليون دينار عراقي .
- البيانات المالية للربع الثاني اولية و غير مراجعة .

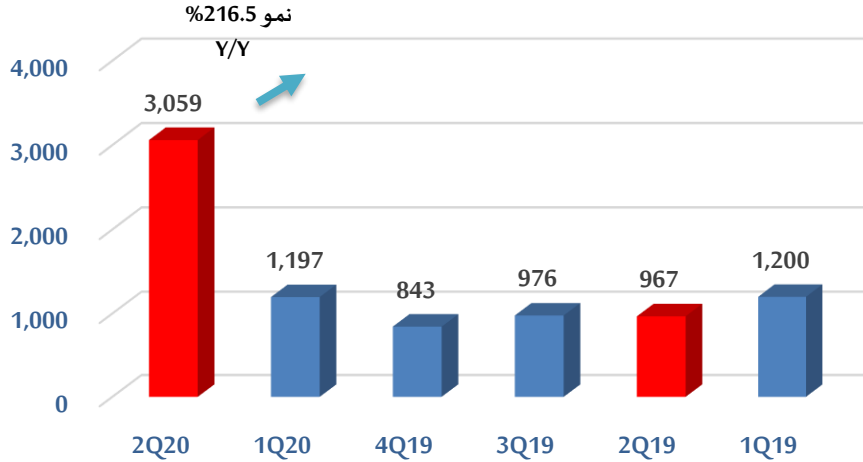
الاحداث اللاحقة للبيانات المالية

- تعرض العراق و العالم الى جائحة كورونا Covid-19 ولا يوجد اثر سلبي على المصرف نتيجة هذه الجائحة.

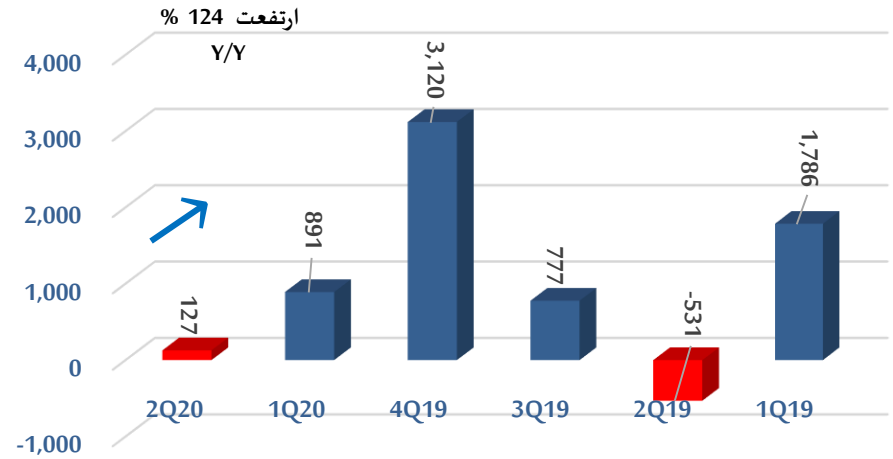
البيانات المالية

- يتم نشر البيانات المالية لدى كل من الجهات التالية :-
- 1. الموقع الالكتروني لمصرف بغداد www.bankofbaghdad.com.iq ضمن البيانات المالية .
- 2. هيئة الاوراق المالية العراقية www.isc.gov.iq ضمن الشركات المدرجه
- 3. سوق العراق للاوراق المالية www.isx-iq.net

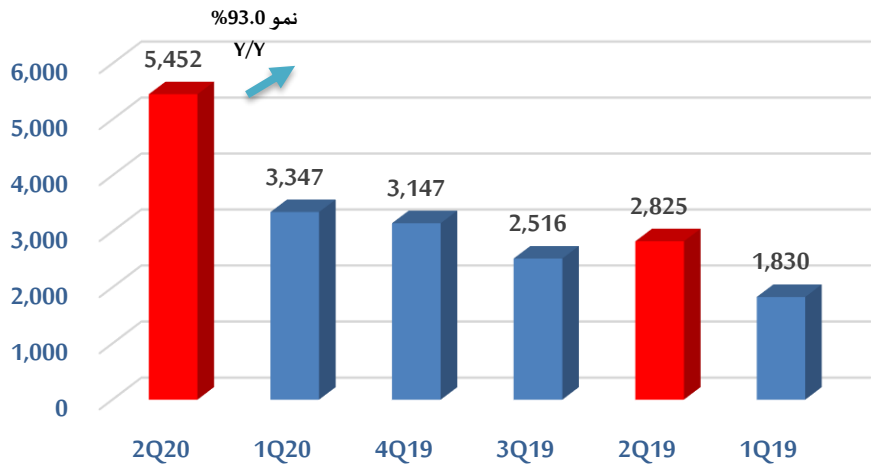
أرباح وإيرادات الاستثمار



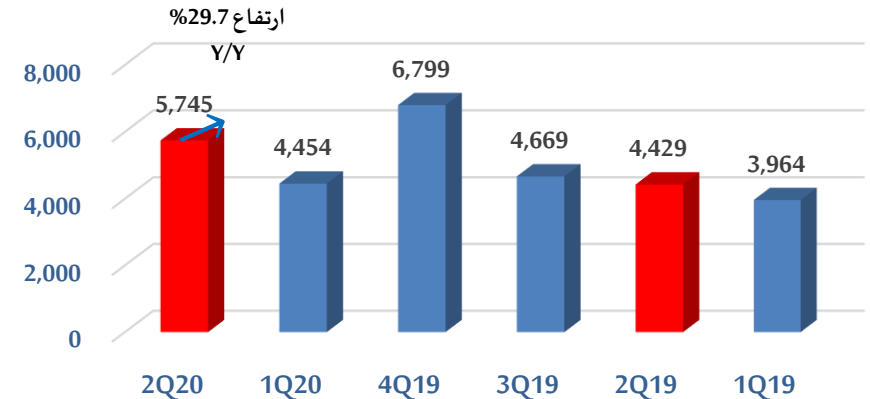
صافي الإيرادات من الفوائد



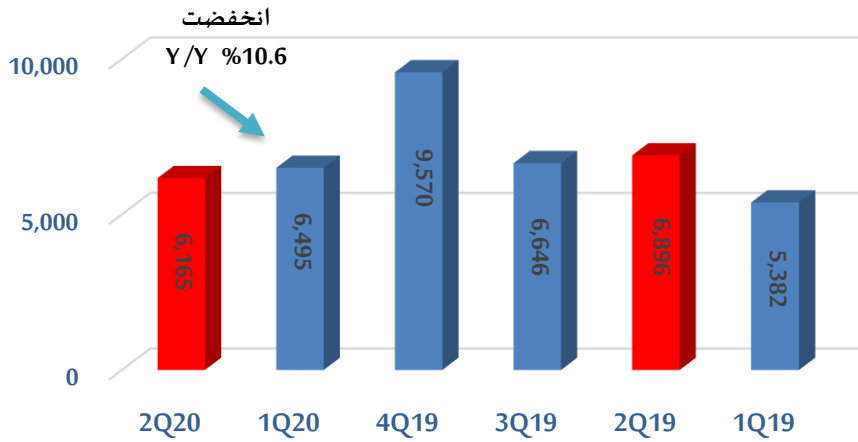
صافي ارباح عملات اجنبية



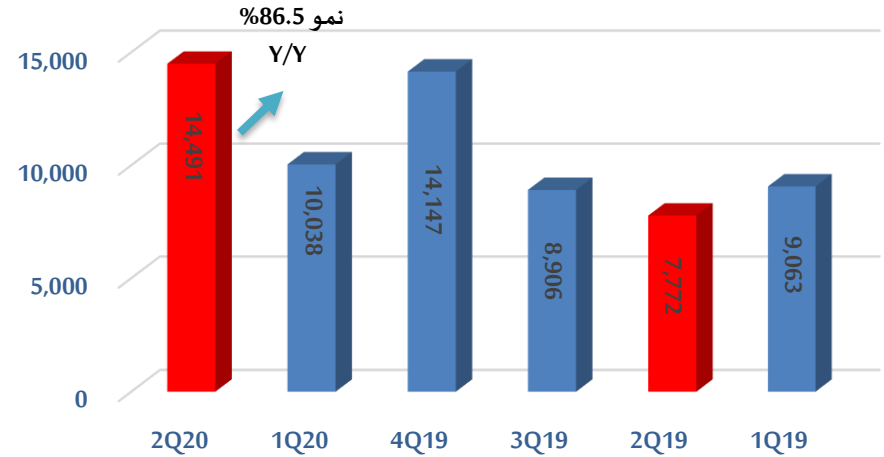
صافي الإيرادات من العملات



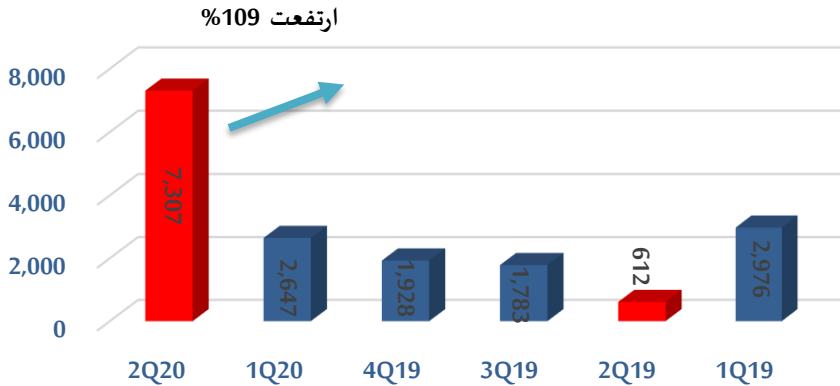
إجمالي المصاريف



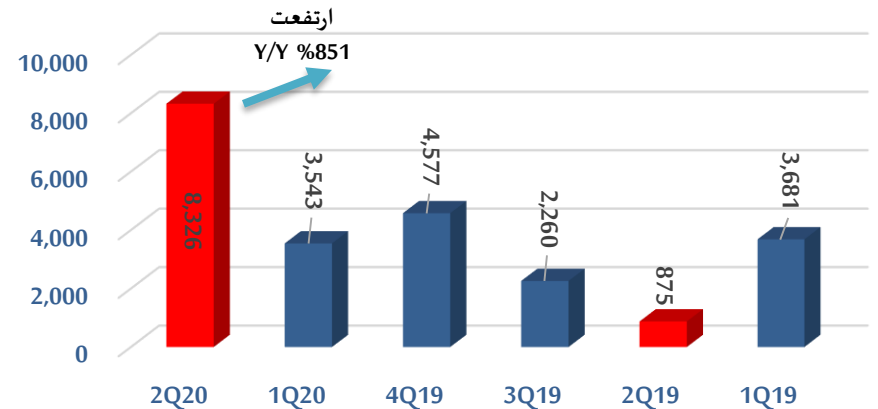
إجمالي الدخل



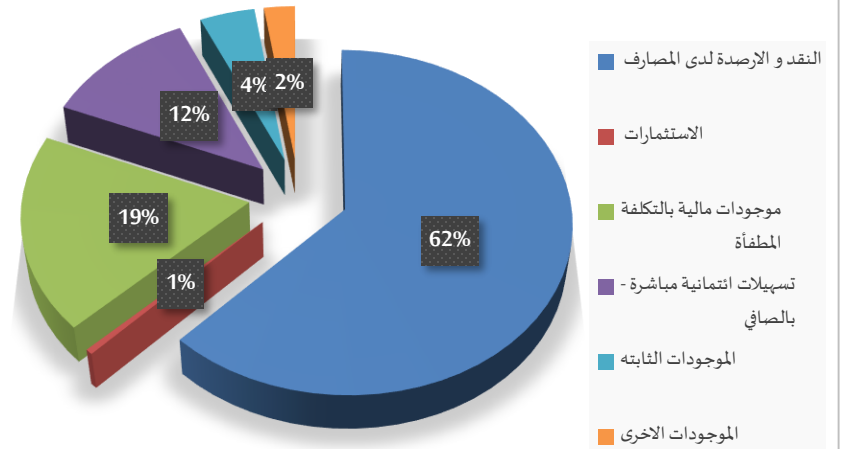
صافي الأرباح



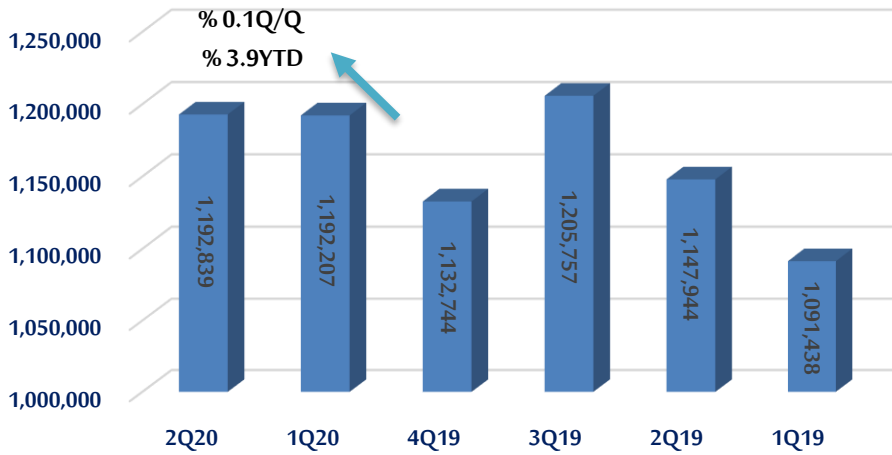
صافي الأرباح قبل المخصصات والضرائب



الاهمية النسبية لموجودات المصرف



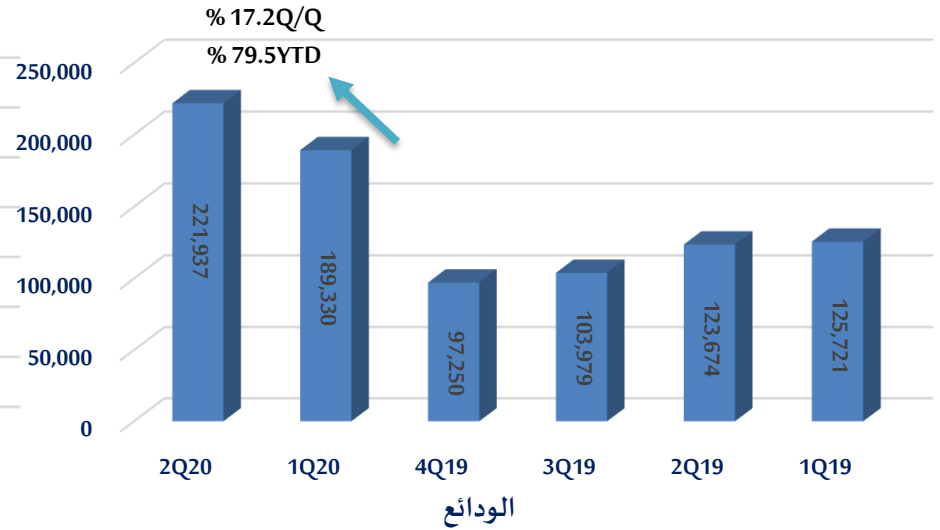
اجمالي الموجودات



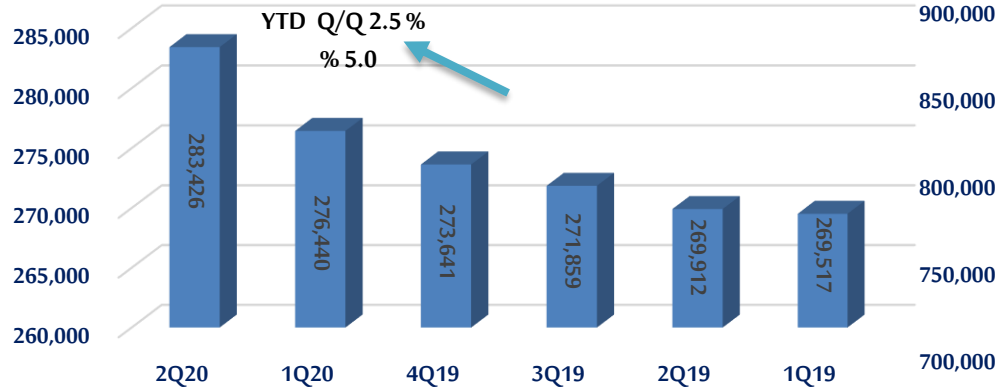
تسهيلات ائتمانية مباشرة - بالصافي



موجودات مالية بالتكلفة المطفأة



حقوق الملكية



الودائع

